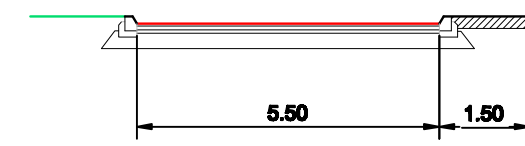


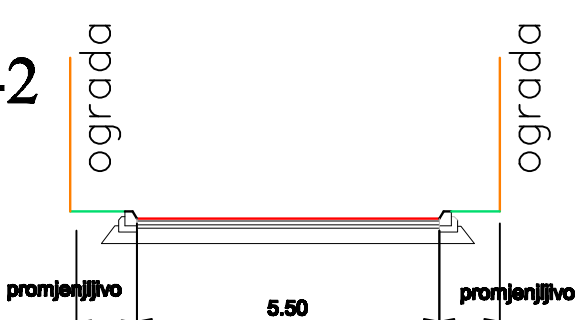
Koordinate karakterističnih tačaka		
T1	6583737.97	4670110.32
T2	6583721.95	4670173.75
T3	6583687.83	4670230.06
T4	6583667.64	4670236.70
T5	6583648.11	4670261.76
T6	6583635.45	4670279.37
T7	6583615.01	4670313.73
1	6583801.95	4670061.19
2	6583744.17	4670109.60
3	6583736.15	4670077.09
4	6583691.33	4670224.28
5	6583634.95	4670175.75
6	6583657.37	4670249.84
7	6583625.04	4670338.48

KARAKTERISTIČNI POPREČNI PROFILI

Profil 1-1



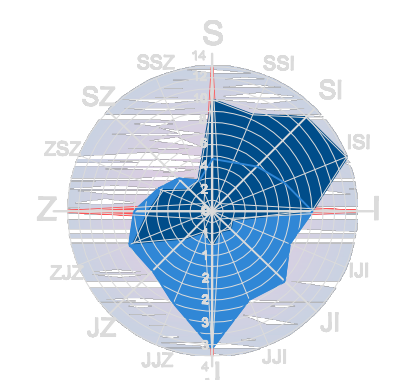
Profil 2-2



# LOKALNA STUDIJA LOKACIJE MIŠIĆI 1 - BAR PLAN

Legenda:

- GRANICA ZAHVATA
- OSOVINE SAOBRAĆAJNICA
- SAOBRAĆAJNICE PREDVIDENE GUP-om
- PLANIRANE SAOBRAĆAJNICE
- TROTOAR
- POSTOJEĆE SAOBRAĆAJNICE
- PRIKLJUČAK PLANIRANE SAOBRAĆAJNICE NA GUP-om PREDVIDENU SAOBRAĆAJNICU



republički zavod za urbanizam i projektovanje  
ad podgorica

predlog, maj 2010.



situacija čanj  
k.o. Mišići, kat.parc.  
898/1, 900/1, 902/1, 902/13, 902/14,  
902/15, 902/16, 902/17, 902/18, 902/26,  
902/27, 903, 904, 905

**SAOBRAĆAJ**

1:500

